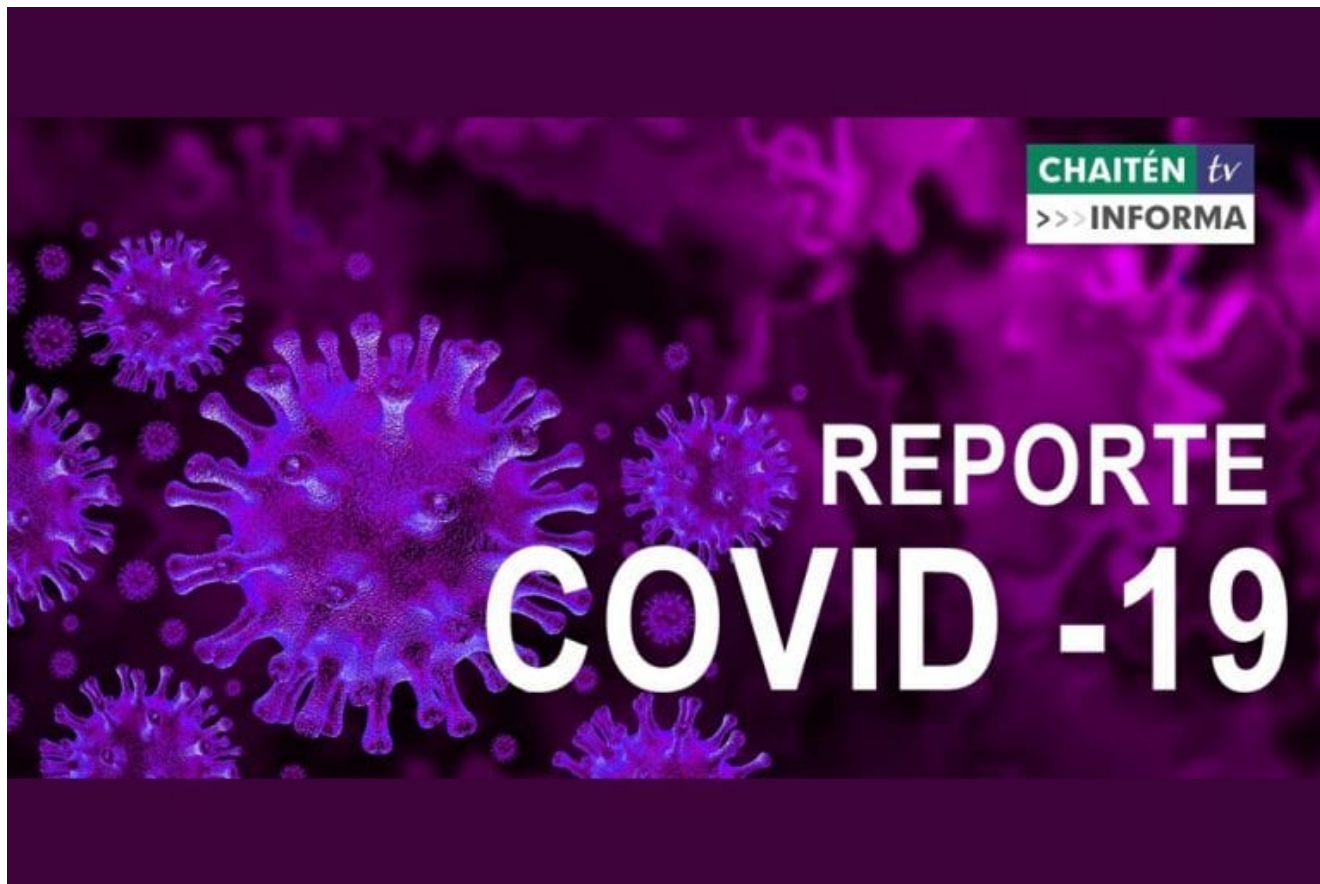


Lunes 13 de Julio

13/07/2020



CHAITENTV INFORMA

REPORTE DE COVID-19 LUNES 13 DE JULIO 2020

El detalle del total de los contagiados en la Región de Los Lagos.

Las noticias de nuestro territorio las encuentras en ChaitenTv

SITUACIÓN CORONAVIRUS COVID-19 REGIÓN DE LOS LAGOS

PLAN DE ACCIÓN
CORONAVIRUS
COVID-19



Reporte COVID-19/N° 116

Lunes 13 de julio de 2020

(Corte al 12 de julio a las 09:00, con análisis Epidemiológico hasta las 18 horas).

CASOS NUEVOS COVID-19 DESAGREGADO POR COMUNA

Consolidado Regional de personas contagiadas por Coronavirus detectados en Centros de Salud					
Comuna, Provincia y Región	Casos confirmados acumulados	Casos nuevos totales	Casos nuevos con síntomas	Casos nuevos sin síntomas	Casos nuevos confirmados sin notificar **
Puerto Montt	907	22	19	3	
Calbuco	83	0	0	0	
Cochamó	2	0	0	0	
Fresia	14	0	0	0	
Frutillar	88	1	1	0	
Los Muermos	38	0	0	0	
Llanquihue	62	1	1	0	
Mauilín	22	0	0	0	
Puerto Varas	94	0	0	0	
Provincia Llanquihue	1.310	24	21	3	0
Castro	10	1	1	0	
Ancud	97	0	0	0	
Chonchi	1	0	0	0	
Curaco de Vélez	18	0	0	0	
Dalcahue	7	0	0	0	
Quellón	5	0	0	0	
Quemchi	14	0	0	0	
Quinchao	2	0	0	0	
Provincia Chiloé	154	1	1	0	0
Osorno	544	9	7	2	
Puerto Octay	7	0	0	0	
Purranque	76	0	0	0	
Puyehue	15	0	0	0	
Río Negro	41	1	1	0	
San Juan de la Costa	41	0	0	0	
San pablo	15	1	1	0	
Provincia de Osorno	739	11	9	2	0
Chaitén	10	8	2	6	
Hualaihué	9	0	0	0	
Provincia de Palena	19	8	2	6	0
Total Regional	2.222	44	33	11	0
Total casos confirmados Los Lagos notificados con residencia en otras regiones	88	0	0	0	0
Cluster crucero	21	0	0	0	0
Total región de Los Lagos	2.331	44	33	11	0

DATOS DESAGREGADOS POR COMUNA

En la región de Los Lagos, según plataforma de notificación EPIVIGILA se han confirmado 2.331 casos de COVID-19, de los cuales 2.222 corresponden a la región, 88 personas que residen en otras regiones testeadas en la Región de Los Lagos y 21 casos del Crucero Silver Explorer, los cuales fueron confirmados en nuestra región, pero con contagio en el interior de la nave.

CASOS ACTIVOS

Provincias	Acumulados	Activos
LLANQUIHUE	1.310	374
PALENA	19	11
OSORNO	739	50
CHILOÉ	154	7
OTRAS REGIONES	88	14
CRUCERO	21	0
TOTAL ACUMULADOS	2.331	456

Vigilancia de laboratorio Muestras ingresadas a vigilancia desde el 29 de febrero del 2020 a la fecha e informadas a SEREMI de Salud Los Lagos, en laboratorios.

Laboratorio	N° Muestras
Provincia de Llanquihue y Palena	36.658
Provincia de Osorno	24.607
Provincia de Chiloé	10.520
Total	71.785

CASOS FALLECIDOS

Comuna de Residencia	N° Fallecidos en la Región de Los Lagos
Osorno	11
San Juan de la Costa	2
San Pablo	1
Puerto Montt	6
Llanquihue	2
Ancud	1
Calbuco	1
Puyehue	1
Puerto Octay	1
Fresia	1
Total	27

HOSPITALIZADOS RED PÚBLICA Y PRIVADA

Hospitalizados por COVID_19 Región de Los Lagos



*Información consolidada por el Servicio de Salud Del Reloncaví

	Servicio de Salud Chiloé		Servicio de Salud Del Reloncaví				Servicio de Salud Osorno	
	HC	HA	HPM	CUPM	CPM	CPV	HO	CAO
Pacientes en Aislamiento	0	0	36	0	0	0	5	2
UPC	UTI	2	0	10	0	0	0	2
	UCI	0	0	8	1	0	0	4
Total Hospitalizados	2	0	54	1	0	0	13	8
Pacientes en UCI en Ventilación Mecánica	0	0	8	1	0	0	4	4

*Actualizada a: 13/07/20 a las 11:00 Hrs.
*Datos corresponden a Red Pública y Privada.

HC- Hospital de Castro
HA- Hospital de Ancud
HPM- Hospital Puerto Montt
CUPM- Clínica Universitaria Puerto Montt

CPM- Clínica Puerto Montt
CPV- Clínica Puerto Varas
HO- Hospital de Osorno
CAO- Clínica Alemana de Osorno

UTI- Unidad de Tratamientos Intensivos
UCI- Unidad de Cuidados Intensivos
UPC- Unidad de Paciente Crítico

Aló Reloncaví
800-362-990

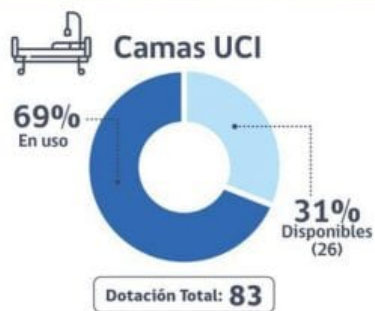
#CuidémonosEntreTodos

MINISTERIO DE SALUD
CORONAVIRUS
COVID-19

CAMAS CRÍTICAS Y VENTILADORES

Cuidados Críticos Región de Los Lagos

*Información consolidada por el Servicio de Salud Del Reloncaví



*Información actualizada: 13/07/20 a las 11:00 Hrs.



*Datos corresponden a Red Pública y Privada.

Aló Reloncaví
800-362-990

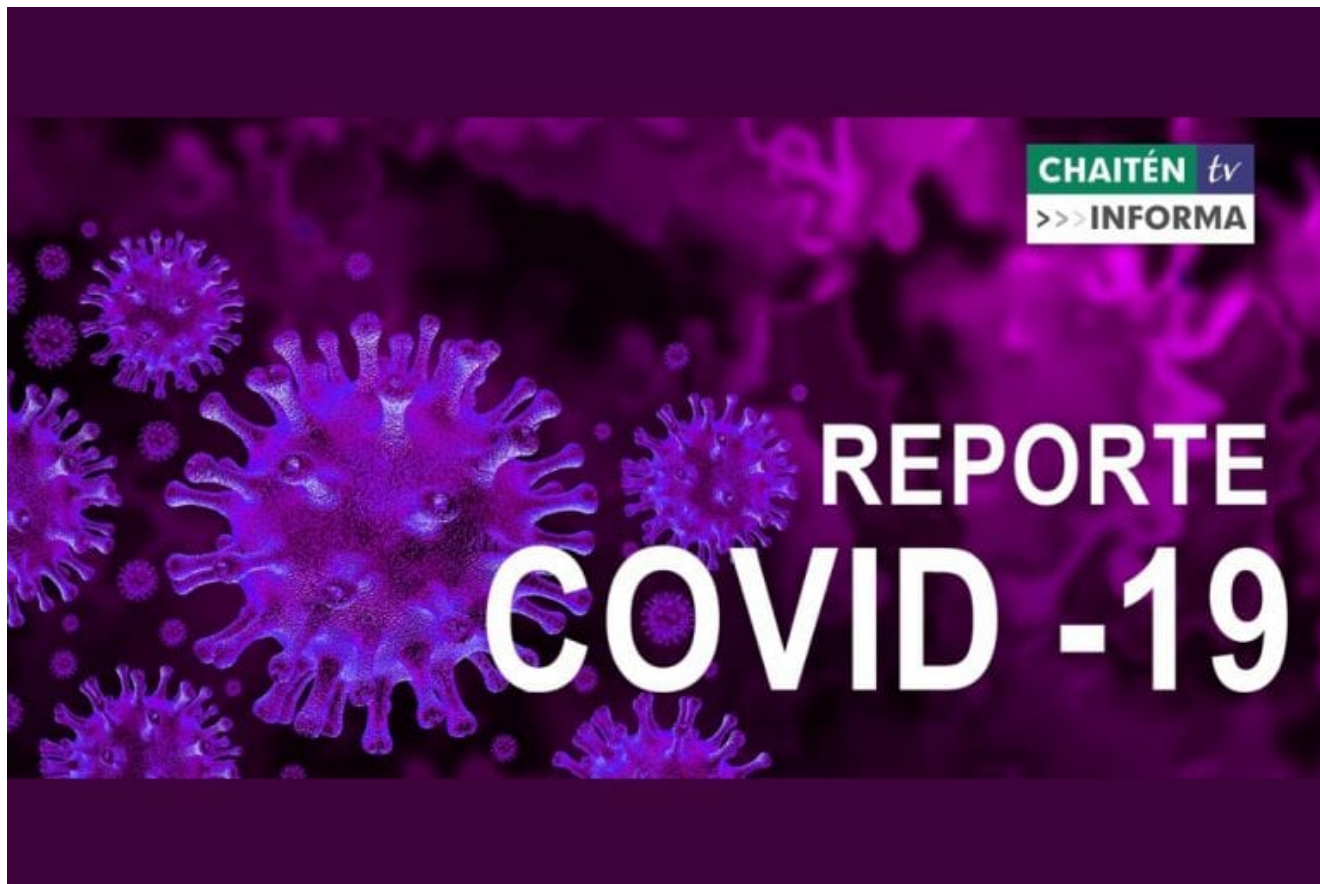
#CuidémonosEntreTodos

PLAN DE ACCIÓN
CORONAVIRUS
COVID-19



Miércoles 8 de Julio

13/07/2020



CHAITENTV INFORMA

REPORTE DE COVID-19 MIÉRCOLES 8 DE JULIO 2020

El detalle del total de los contagiados en la Región de Los Lagos.

Las noticias de nuestro territorio las encuentras en ChaitenTv

SITUACIÓN CORONAVIRUS COVID-19 REGIÓN DE LOS LAGOS

PLAN DE ACCIÓN
CORONAVIRUS
COVID-19



Reporte COVID-19/N° 111

Miércoles 8 de julio de 2020

(Corte al 7 de julio a las 09:00, con análisis Epidemiológico hasta las 18 horas).

CASOS NUEVOS COVID-19 DESAGREGADO POR COMUNA

Consolidado Regional de personas contagiadas por Coronavirus detectados en Centros de Salud					
Comuna, Provincia y Región	Casos confirmados acumulados	Casos nuevos totales	Casos nuevos con síntomas	Casos nuevos sin síntomas	Casos nuevos confirmados sin notificar **
Puerto Montt	739	35	24	11	
Calbuco	69	13	13	0	
Cochamó	2	0	0	0	
Fresia	13	1	1	0	
Frutillar	79	11	11	0	
Los Muermos	30	5	5	0	
Llanquihue	57	0	0	0	
Mauullín	16	0	0	0	
Puerto Varas	86	0	0	0	
Provincia Llanquihue	1091	65	54	11	0
Castro	9	0	0	0	
Ancud	97	0	0	0	
Chonchi	1	0	0	0	
Curaco de Vélez	15	0	0	0	
Dalcahue	7	0	0	0	
Puqueldón	0	0	0	0	
Queilén	0	0	0	0	
Quellón	4	0	0	0	
Quemchi	14	0	0	0	
Quinchao	2	0	0	0	
Provincia Chiloé	149	0	0	0	0
Osorno	475	2	2	0	
Puerto Octay	7	0	0	0	
Purranque	74	0	0	0	
Puyehue	14	0	0	0	
Río Negro	39	1	0	1	
San Juan de la Costa	41	0	0	0	
San pablo	13	0	0	0	
Provincia de Osorno	663	3	2	1	0
Chaitén	1	0	0	0	
Futaleufú	0	0	0	0	
Hualaihué	9	1	1	0	
Palena	0	0	0	0	
Provincia de Palena	10	1	1	0	
Total Regional	1949	69	57	12	0
Casos no notificados y confirmados	36				
Total casos confirmados Los Lagos notificados con residencia en otras regiones	77	0	0	0	
Cluster crucero	21	0			
Total región de Los Lagos	2047	69	57	12	0

DATOS DESAGREGADOS POR COMUNA

En la región de Los Lagos, según plataforma de notificación EPIVIGILA se han confirmado 2.047 casos de COVID-19, de los cuales 1.949 corresponden a la región, 77 personas que residen en otras regiones testeadas en la Región de Los Lagos y 21 casos del Crucero Silver Explorer, los cuales fueron confirmados en nuestra región, pero con contagio en el interior de la nave.

CASOS ACTIVOS

Provincias	Acumulados	Activos
LLANQUIHUE	1091	331
PALENA	10	2
OSORNO	663	32
CHILOÉ	149	13
OTRAS REGIONES	77	8
CASOS NO NOTIFICADOS	36	0
CRUCERO	21	0
TOTAL ACUMULADOS	2047	386

SITUACIÓN CORONAVIRUS COVID-19 REGIÓN DE LOS LAGOS

PLAN DE ACCIÓN
CORONAVIRUS
COVID-19



Vigilancia de laboratorio Muestras ingresadas a vigilancia desde el 29 de febrero del 2020 a la fecha e informadas a SEREMI de Salud Los Lagos, en laboratorios.

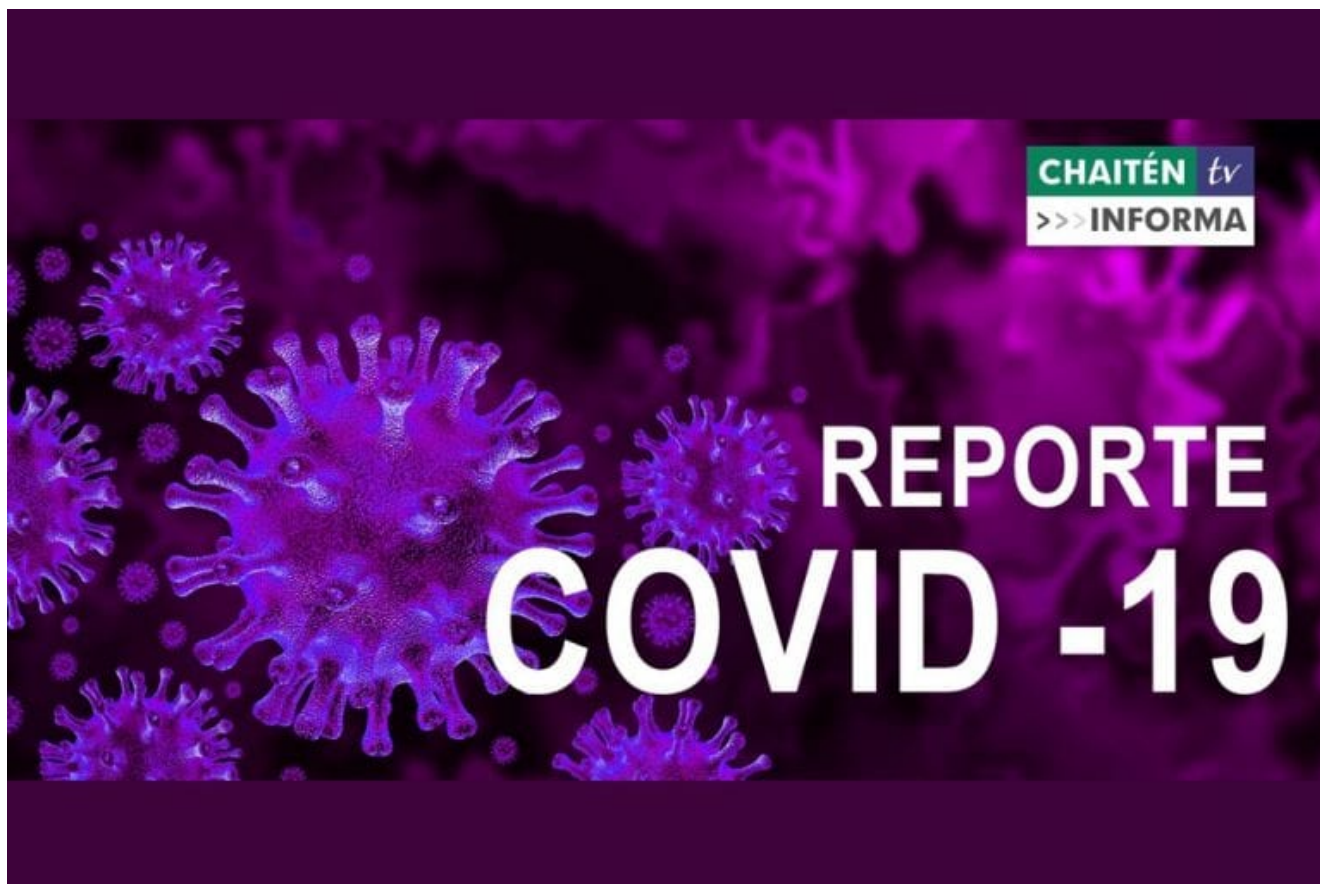
Laboratorio	N° Muestras
Provincia de Llanquihue y Palena	30.493
Provincia de Osorno	23.468
Provincia de Chiloé	9.832
Total	63.793

CASOS FALLECIDOS

Comuna de Residencia	N° Fallecidos en la Región de Los Lagos
Osorno	12
San Juan de la Costa	2
San Pablo	1
Puerto Varas	1
Puerto Montt	4
Llanquihue	1
Ancud	1
Calbuco	1
Puyehue	1
Total	24

Miércoles 1 de Julio

13/07/2020



CHAITENTV INFORMA

REPORTE DE COVID-19 MIÉRCOLES 1 DE JULIO 2020

El detalle del total de los contagiados en la Región de Los Lagos.

Las noticias de nuestro territorio las encuentras en ChaitenTv

SITUACIÓN CORONAVIRUS COVID-19 REGIÓN DE LOS LAGOS

PLAN DE ACCIÓN
CORONAVIRUS
COVID-19



Reporte COVID-19/N° 104

Miércoles 1 de julio de 2020

(Corte al 30 de junio a las 09:00, con análisis Epidemiológico hasta las 18 horas).

CASOS NUEVOS COVID-19 DESAGREGADO POR COMUNA

Consolidado Regional de personas contagiadas por Coronavirus detectados en Centros de Salud			
Comuna	Número de Personas Contagiadas y detectadas hasta ayer	Número de Personas Contagiadas y detectadas hoy	Número Total de Personas Contagiadas
Puerto Montt	518	16	534
Puerto Varas	74	2	76
Calbuco	34	4	38
Los Muermos	15	1	16
Frutillar	44	2	46
Llanquihue	42	0	42
Mauñín	12	0	12
Fresia	9	0	9
Cochamó	1	0	1
Provincia Llanquihue	749	25	774
Osorno	487	0	487
San Pablo	12	0	12
Puerto Octay	6	1	7
Puyehue	14	0	14
Río Negro	36	1	37
Purranque	70	0	70
San Juan de la Costa	40	0	40
Provincia Osorno	665	2	667
Castro	10	0	10
Quinchao	2	0	2
Ancud	111	0	111
Quemchi	14	0	14
Dalcahue	7	0	7
Quellón	4	0	4
Curaco de Vélez	13	0	13
Provincia Chiloé	161	0	161
Hualaihué	6	0	6
Chaitén	1	0	1
Provincia Palena	7	0	7
Total Regional	1582	27	1609
Total Confirmados en Los Lagos, Con residencia en otras regiones	53	0	53
*Cluster Crucero	21	0	21
**Caso nuevo sin notificar	0	1	1
Total Región de Los Lagos	1656	28	1684

** Es un caso que tiene un PCR positivo pero que no ha sido ingresado en la plataforma de vigilancia epidemiológica (Epivigila).

DATOS DESAGREGADOS POR COMUNA

En la región de Los Lagos, según plataforma de notificación EPIVIGILA se han confirmado 1.684 casos de COVID-19, de los cuales 1.609 corresponden a la región, 1 caso sin notificar, 53 de personas que residen en otras regiones testeadas en la Región de Los Lagos y 21 casos del Crucero Silver Explorer, los cuales fueron confirmados en nuestra región, pero con contagio en el interior de la nave.

CASOS ACTIVOS Y TÉRMINO DE SEGUIMIENTO

Provincias	Acumulados	Activos	Term. Seguimiento
LLANQUIHUE	775	260	515
PALENA	7	0	7
OSORNO	667	19	648
CHILOÉ	161	34	127
OTRAS REGIONES	53	0	53
CRUCERO	21	0	21
TOTAL ACUMULADOS	1684	313	1371

Vigilancia de laboratorio Muestras ingresadas a vigilancia desde el 29 de febrero del 2020 a la fecha e informadas a SEREMI de Salud Los Lagos, en laboratorios de la red pública.

Laboratorio	N° Muestras
Lab. Molecular HPM	11.247
Lab. Molecular HBO	21.985
Biolab – HPM (Chiloé)	8.839
Total	42.071

SITUACIÓN CORONAVIRUS COVID-19 REGIÓN DE LOS LAGOS

PLAN DE ACCIÓN
CORONAVIRUS
COVID-19



CASOS FALLECIDOS

Comuna de Residencia	N° Fallecidos en la Región de Los Lagos
Osorno	12
San Juan de la Costa	2
San Pablo	1
Puerto Varas	1
Puerto Montt	3
Llanquihue	1
Ancud	1
Calbuco	1
Total	22

HOSPITALIZADOS RED PÚBLICA Y PRIVADA

Hospitalizados por COVID_19 Región de Los Lagos



*Información consolidada por el Servicio de Salud Del Reloncaví

	Servicio de Salud Chiloé		Servicio de Salud Del Reloncaví				Servicio de Salud Osorno		
	HC	HA	HPM	CUPM	CPM	CPV	HO	CAO	
Pacientes en Aislamiento	0	1	33	0	0	0	5	1	
UPC	UTI	1	0	11	0	0	0	2	3
	UCI	2	0	8	0	0	0	7	4
Total Hospitalizados	3	1	52	0	0	0	14	8	
Pacientes en UCI en Ventilación Mecánica	2	0	7	0	0	0	4	5	

*Actualizada al: 01/07/20 a las 11:00 Hrs.

*Datos corresponden a Red Pública y Privada.

HC= Hospital de Castro

HA= Hospital de Ancud

HPM= Hospital Puerto Montt

CUPM= Clínica Universitaria Puerto Montt

CPM= Clínica Puerto Montt

CPV= Clínica Puerto Varas

HO= Hospital de Osorno

CAO= Clínica Alemana de Osorno

UTI= Unidad de Tratamientos Intensivos

UCI= Unidad de Cuidados Intensivos

UPC= Unidad de Paciente Crítico

Aló Reloncaví
800-362-990

#CuidémonosEntreTodos

PLAN DE ACCIÓN
CORONAVIRUS
COVID-19

www.seremisaludloslagos.cl

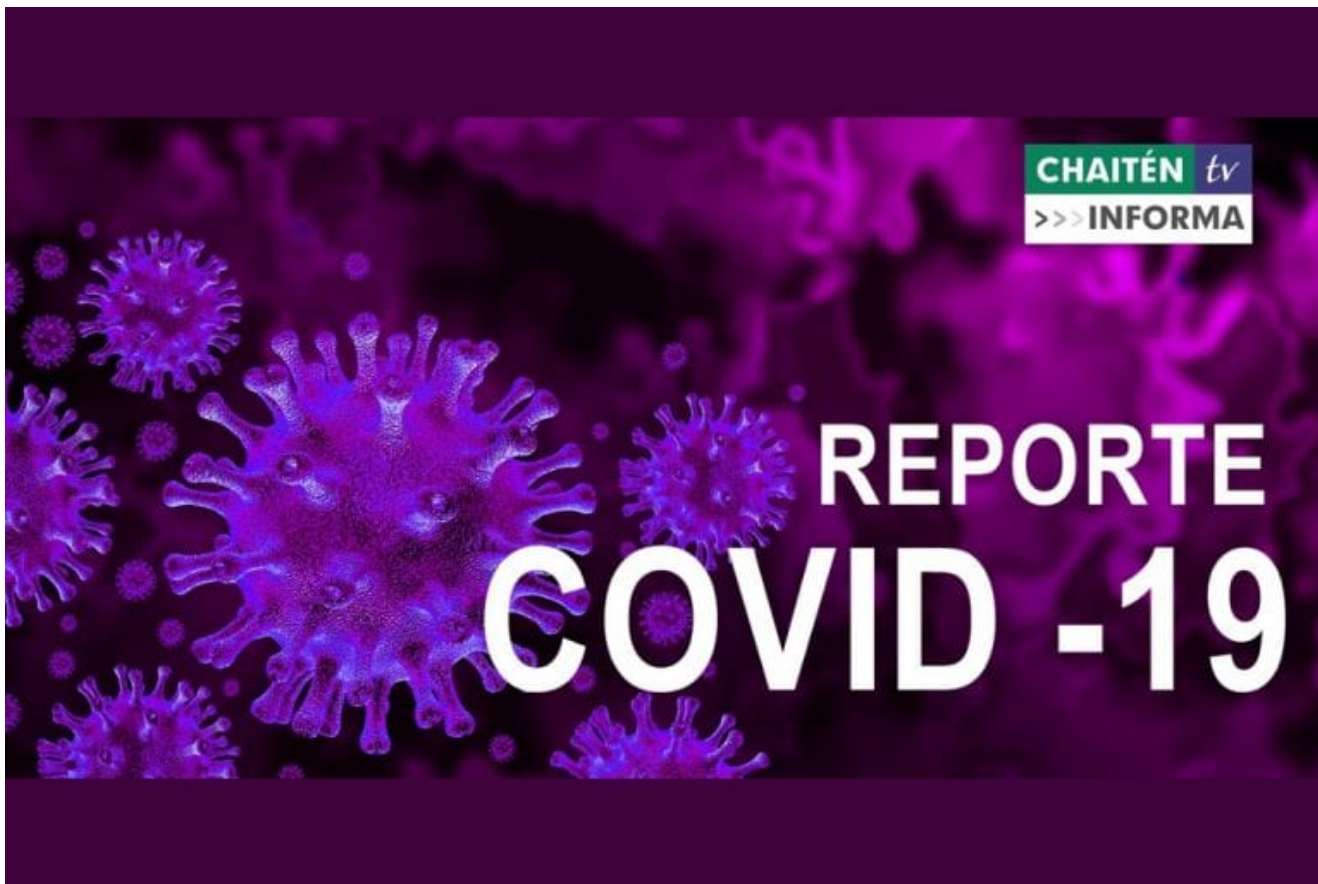
[/seremisaludloslagos](https://www.facebook.com/seremisaludloslagos)

[@seremisalud10](https://twitter.com/seremisalud10)

[seremisaludloslagos](https://www.instagram.com/seremisaludloslagos)

Lunes 29 de Junio

13/07/2020



CHAITENTV INFORMA

REPORTE DE COVID-19 LUNES 29 DE JUNIO 2020

El detalle del total de los contagiados en la Región de Los Lagos.

Las noticias de nuestro territorio las encuentras en ChaitenTv

SITUACIÓN CORONAVIRUS COVID-19 REGIÓN DE LOS LAGOS

PLAN DE ACCIÓN
CORONAVIRUS
COVID-19



Reporte COVID-19/N° 102

Lunes 29 de junio de 2020

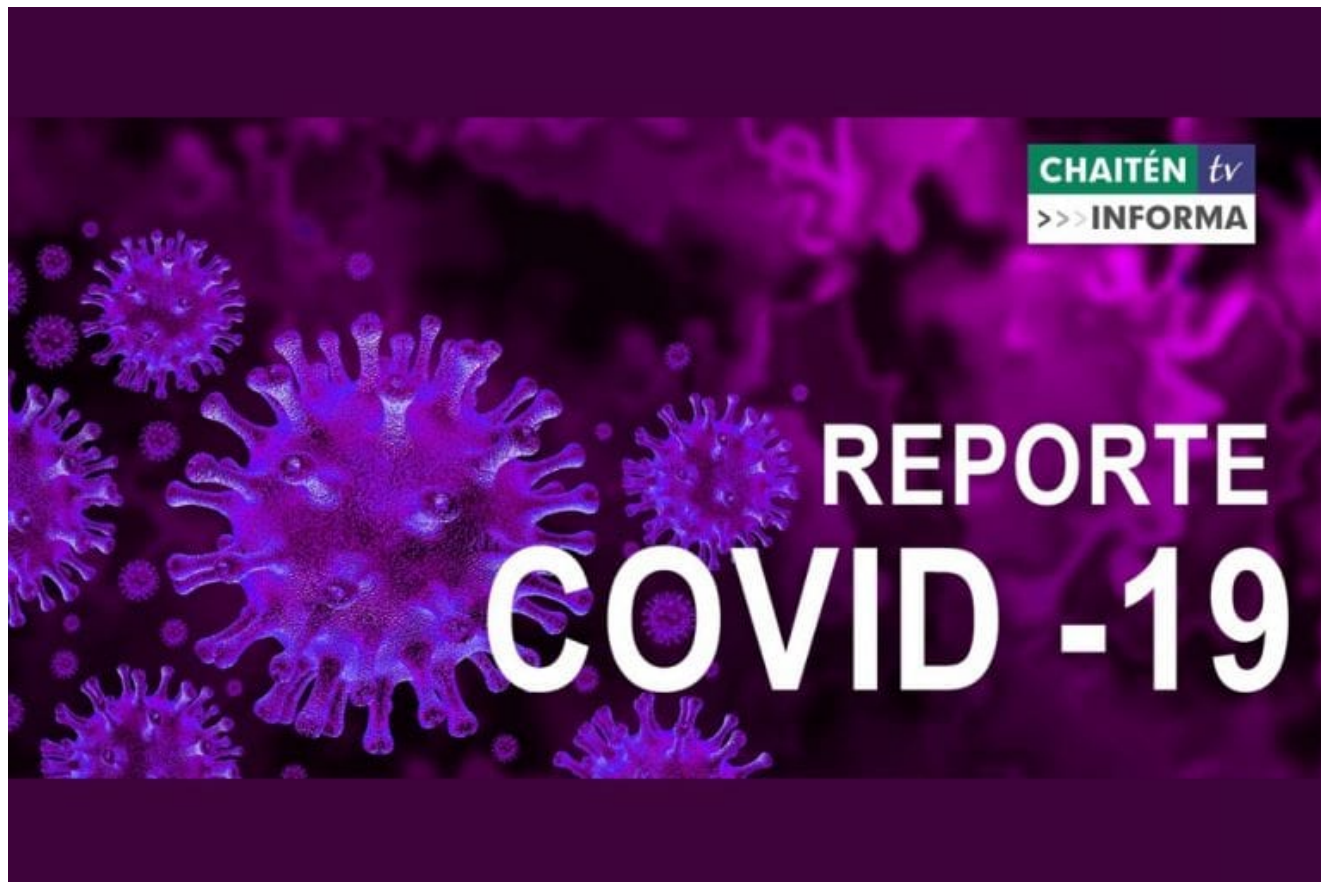
(Corte al 28 de junio a las 09:00, con análisis Epidemiológico hasta las 18 horas).

CASOS NUEVOS COVID-19 DESAGREGADO POR COMUNA

Consolidado Regional de personas contagiadas por Coronavirus detectados en Centros de Salud			
Comuna	Número de Personas Contagiadas y detectadas hasta ayer	Número de Personas Contagiadas y detectadas hoy	Número Total de Personas Contagiadas
Puerto Montt	492	15	507
Puerto Varas	70	4	74
Calbuco	32	2	34
Los Muermos	15	0	15
Frutillar	42	2	44
Llanquihue	37	4	41
Mauñín	12	0	12
Fresia	9	0	9
Cochamó	1	0	1
Provincia Llanquihue	710	27	737
Osorno	487	0	487
San Pablo	12	0	12
Puerto Octay	5	0	5
Puyehue	14	0	14
Río Negro	36	0	36
Purranque	70	0	70
San Juan de la Costa	40	0	40
Provincia Osorno	664	0	664
Castro	10	0	10
Quinchao	2	0	2
Ancud	111	0	111
Quemchi	14	0	14
Dalcahue	7	0	7
Quellón	4	0	4
Curaco de Vélez	7	5	12
Provincia Chiloé	155	5	160
Hualaihué	6	0	6
Chaitén	1	0	1
Provincia Palena	7	0	7
Total Regional	1536	32	1568
Total Confirmados en Los Lagos, Con residencia en otras regiones	52	1	53
*Cluster Crucero	21	0	21
Total Región de Los Lagos	1609	33	1642

Viernes 26 de Junio

13/07/2020



CHAITENTV INFORMA

REPORTE DE COVID-19 VIERNES 26 DE JUNIO 2020

El detalle del total de los contagiados en la Región de Los Lagos.

Las noticias de nuestro territorio las encuentras en ChaitenTv

SITUACIÓN CORONAVIRUS COVID-19 REGIÓN DE LOS LAGOS

PLAN DE ACCIÓN
CORONAVIRUS
COVID-19



Reporte COVID-19/N° 99

Viernes 26 de junio de 2020

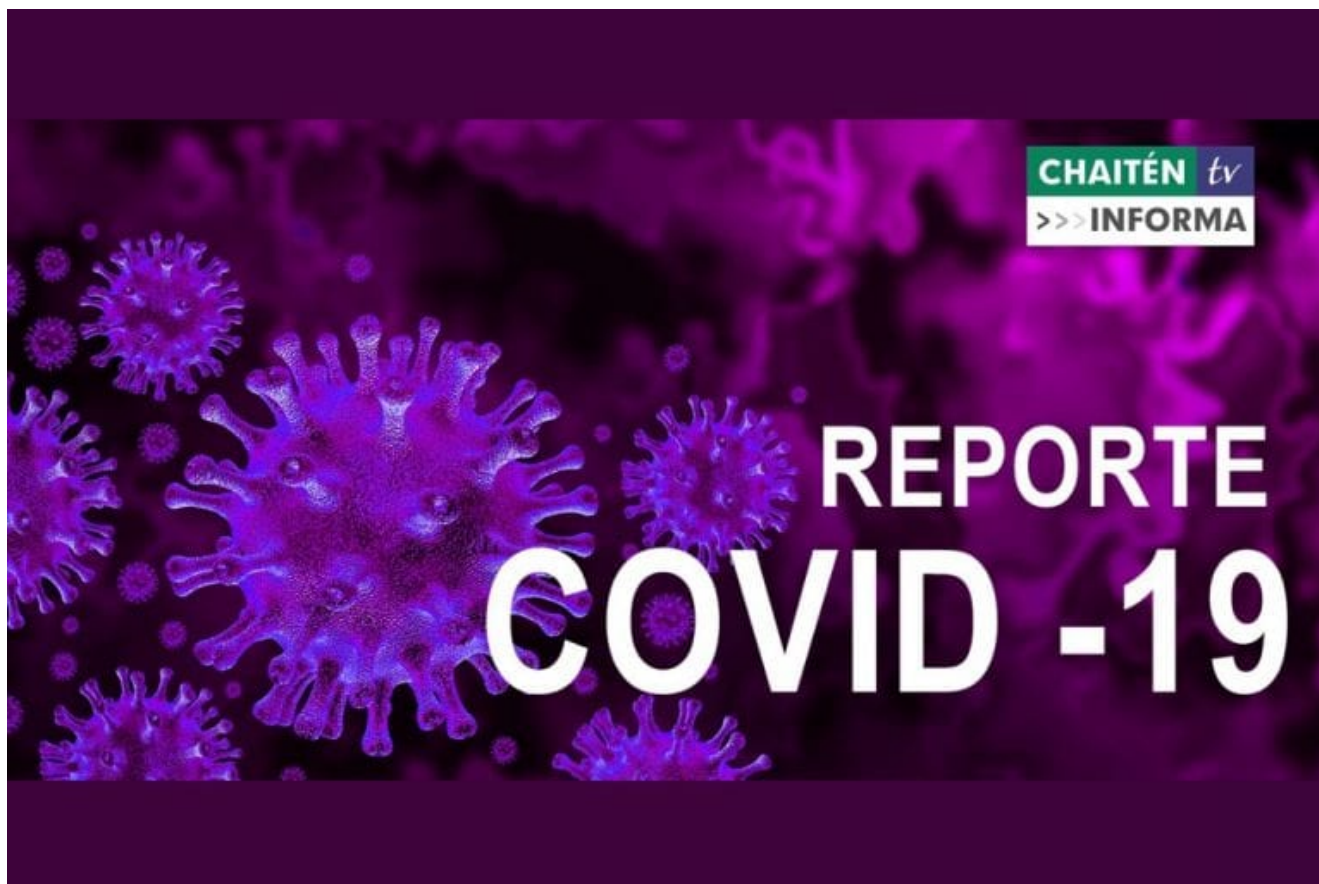
(Corte al 25 de junio a las 09:00, con análisis Epidemiológico hasta las 18 horas).

CASOS NUEVOS COVID-19 DESAGREGADO POR COMUNA

Consolidado Regional de personas contagiadas por Coronavirus detectados en Centros de Salud			
Comuna	Número de Personas Contagiadas y detectadas hasta ayer	Número de Personas Contagiadas y detectadas hoy	Número Total de Personas Contagiadas
Puerto Montt	429	25	454
Puerto Varas	69	0	69
Calbuco	27	1	28
Los Muermos	13	2	15
Frutillar	35	1	36
Llanquihue	33	3	36
Mauñín	12	0	12
Fresia	8	0	8
Cochamó	1	0	1
Provincia Llanquihue	627	32	659
Osorno	482	3	485
San Pablo	12	0	12
Puerto Octay	5	0	5
Puyehue	14	0	14
Río Negro	36	0	36
Purranque	70	0	70
San Juan de la Costa	40	0	40
Provincia Osorno	659	3	662
Castro	10	0	10
Quinchao	2	0	2
Ancud	107	0	107
Quemchi	14	0	14
Dalcahue	7	0	7
Quellón	4	0	4
Curaco de Vélez	0	1	1
Provincia Chiloé	144	1	145
Hualaihué	6	0	6
Chaitén	1	0	1
Provincia Palena	7	0	7
Total Regional	1437	36	1473
Total Confirmados en Los Lagos, Con residencia en otras regiones	47	0	47
*Cluster Crucero	21	0	21
Total Región de Los Lagos	1505	36	1541

Miércoles 24 de Junio

13/07/2020



CHAITENTV INFORMA

REPORTE DE COVID-19 Miércoles 24 DE JUNIO 2020

El detalle del total de los contagiados en la Región de Los Lagos.

Las noticias de nuestro territorio las encuentras en ChaitenTv



Reporte COVID-19/N° 97

Miércoles 24 de junio de 2020 (Corte al 23 de junio a las 09:00, con análisis epidemiológico hasta las 18 horas)

Casos nuevos COVID-19 y desagregado por comuna

Consolidado Regional de personas contagiadas por Coronavirus detectados en Centros de Salud			
Comuna	Número de Personas Contagiadas y detectadas hasta ayer	Número de Personas Contagiadas y detectadas hoy	Número Total de Personas Contagiadas
Puerto Montt	407	9	416
Puerto Varas	65	1	66
Calbuco	24	1	25
Los Muermos	11	1	12
Frutillar	34	1	35
Llanquihue	33	0	33
Mullín	12	0	12
Fresia	7	1	8
Provincia Llanquihue	593	14	607
Osorno	478	3	481
San Pablo	12	0	12
Puerto Octay	5	0	5
Puyehue	14	0	14
Río Negro	36	0	36
Purranque	70	0	70
San Juan de la Costa	40	0	40
Provincia Osorno	655	3	658
Castro	10	0	10
Quinchao	2	0	2
Ancud	107	0	107
Quemchi	14	0	14
Dalcahue	7	0	7
Quellón	4	0	4
Provincia Chiloé	144	0	144
Hualaihué	6	0	6
Chaitén	1	0	1
Provincia Palena	7	0	7
Total Regional	1399	17	1416
Total Confirmados en Los Lagos, Con residencia en otras regiones	46	0	46
*Cluster Crucero	21	0	21
Total Región de Los Lagos	1466	17	1483