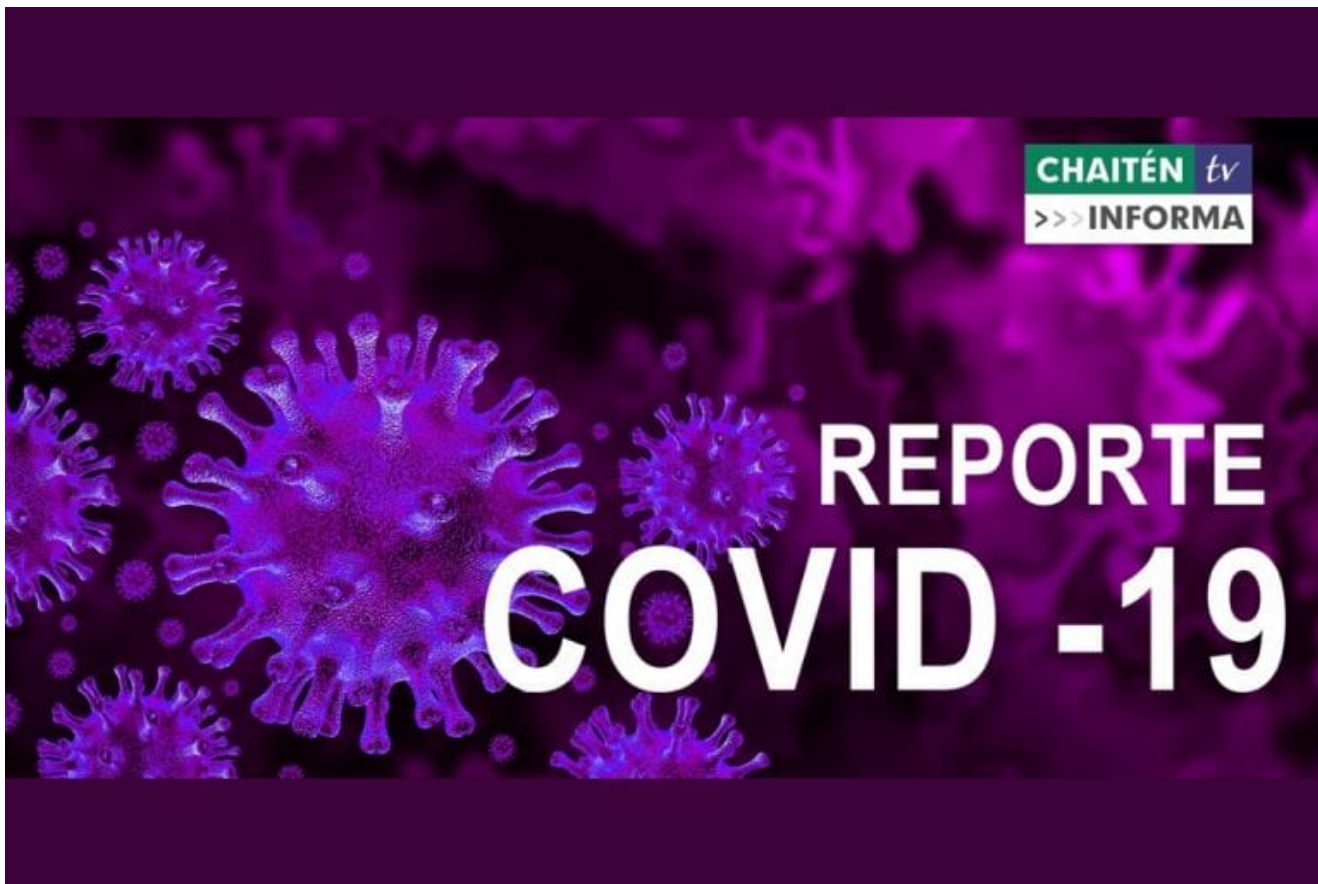


# Lunes 28 de Diciembre

28/12/2020



REPORTE DE COVID-19 LUNES 28 DE DICIEMBRE 2020

El detalle del total de los contagiados en la Región de Los Lagos.

Las noticias de nuestro territorio las encuentras en ChaitenTv.

Revisa el reporte Completo Aquí

# SITUACIÓN CORONAVIRUS COVID-19 REGIÓN DE LOS LAGOS

PLAN DE ACCIÓN  
**CORONAVIRUS**  
COVID-19



Reporte COVID-19/N° 284

Lunes 28 de diciembre de 2020

(Corte al 27 de Diciembre a las 09:00, con análisis Epidemiológico hasta las 18 horas).

CASOS NUEVOS COVID-19 DESAGREGADO POR COMUNA

	Casos confirmados acumulados	Casos nuevos totales	Casos nuevos con síntomas	Casos nuevos sin síntomas	Casos activos por comuna	Casos confirmados recuperados	Casos Probables acumulados
<b>Puerto Montt</b>	8.823	46	35	11	447	8.314	858
Calbuco	1.260	6	5	1	80	1.169	206
Cochamó	61	7	6	1	5	56	19
Fresia	382	5	4	1	28	351	19
Frutillar	617	2	-	2	36	573	144
Los Muermos	596	5	4	1	17	577	42
Llanquihue	547	3	-	3	30	510	33
Mauñín	692	8	6	2	22	666	254
Puerto Varas	1.042	8	7	1	72	961	68
<b>Provincia Llanquihue</b>	<b>14.020</b>	<b>90</b>	<b>67</b>	<b>23</b>	<b>737</b>	<b>13.177</b>	<b>1.643</b>
Castro	672	-	-	-	36	634	61
Ancud	777	4	4	-	68	700	85
Chonchi	497	-	-	-	13	480	19
Curaco de Vélez	71	-	-	-	11	60	10
Dalcahue	270	6	6	-	32	236	49
Puqueldón	99	8	3	5	16	82	21
Queilen	132	1	1	-	6	126	4
Quellón	229	-	-	-	21	206	3
Quemchi	182	1	1	-	6	175	34
Quinchao	164	-	-	-	19	145	15
<b>Provincia Chiloé</b>	<b>3.093</b>	<b>20</b>	<b>15</b>	<b>5</b>	<b>228</b>	<b>2.844</b>	<b>301</b>
Osorno	4.924	30	21	9	199	4.641	150
Puerto Octay	275	3	-	3	22	252	6
Purranque	797	17	11	6	55	724	10
Puyehue	232	3	3	-	7	218	5
Río Negro	441	3	1	2	19	416	5
<b>San Juan de la Costa</b>	<b>471</b>	<b>4</b>	<b>3</b>	<b>1</b>	<b>5</b>	<b>462</b>	<b>4</b>
San Pablo	233	2	1	1	13	213	1
<b>Provincia de Osorno</b>	<b>7.373</b>	<b>62</b>	<b>40</b>	<b>22</b>	<b>320</b>	<b>6.926</b>	<b>181</b>
Chaitén	17	-	-	-	-	17	1
Futaleufú	4	-	-	-	-	4	-
Hualaihué	276	1	-	1	3	271	58
Palena		-	-	-	-	-	2
<b>Provincia de Palena</b>	<b>297</b>	<b>1</b>	<b>-</b>	<b>1</b>	<b>3</b>	<b>292</b>	<b>61</b>
Casos confirmados sin notificar	53	4	-	-	-	-	-
<b>Total Regional</b>	<b>24.836</b>	<b>177</b>	<b>122</b>	<b>51</b>	<b>1.288</b>	<b>23.239</b>	<b>2.186</b>
Casos confirmados Los Lagos notificados residencia en otras regiones	366	1	1	-	19	345	13
Cluster crucero	21					21	
<b>Total Región</b>	<b>25.223</b>	<b>178</b>	<b>123</b>	<b>51</b>	<b>1.307</b>	<b>23.605</b>	<b>2.199</b>

## SITUACIÓN CORONAVIRUS COVID-19 REGIÓN DE LOS LAGOS

PLAN DE ACCIÓN  
**CORONAVIRUS**  
COVID-19



Vigilancia de laboratorio Muestras ingresadas a vigilancia desde el 29 de febrero del 2020 a la fecha e informadas a SEREMI de Salud Los Lagos, en laboratorios.

Laboratorio	N° Muestras
Provincia de Llanquihue y Palena	320.265
Provincia de Osorno	160.473
Provincia de Chiloé	69.193
<b>Total</b>	<b>549.931</b>

### CASOS FALLECIDOS

Comuna de Residencia	N° Fallecidos en la Región de Los Lagos
Puerto Montt	64
Calbuco	10
Cochamó	1
Fresia	3
Frutillar	6
Los Muermos	1
Llanquihue	9
Mauñín	4
Puerto Varas	6
Castro	2
Ancud	8
Chonchi	4
Dalcahue	2
Puqueldón	1
Quellón	4
Quemchi	1
Osorno	86
Puerto Octay	4
Purranque	16
Puyehue	5
Río Negro	6
San Juan de la Costa	5
San Pablo	6
Hualaihué	2
<b>Total</b>	<b>256</b>



### DATOS DESAGREGADOS POR PROVINCIA

En la región de Los Lagos, según plataforma de notificación EPIVIGILA se han confirmado 25.223 casos de COVID-19, de los cuales 24.836 corresponden a la Región, 366 personas que residen en otras regiones testeadas en la Región de Los Lagos y 21 casos del Crucero Silver Explorer, los cuales fueron confirmados en nuestra región, pero con contagio en el interior de la nave.

### CASOS ACTIVOS

Provincias	Acumulados	Activos
LLANQUIHUE	14.020	737
CHILOÉ	3.093	228
OSORNO	7.373	320
PALENA	297	3
CASOS NO NOTIFICADOS	53	0
CASOS OTRAS REGIONES	366	19
CASOS CRUCERO	21	0
<b>TOTAL ACUMULADOS</b>	<b>25.223</b>	<b>1.307</b>

## HOSPITALIZADOS RED PÚBLICA Y PRIVADA

### Hospitalizados por COVID-19 Región de Los Lagos



\*Información consolidada por el Servicio de Salud Del Reloncavi

	Servicio de Salud Chiloé				Servicio de Salud Del Reloncavi				Servicio de Salud Osorno		
	HC	HA	HQ	HAch	HPM	CUPM	CPM	CPV	HO	CAO	
Pacientes en Aislamiento	7	5	0	3	60	0	2	0	26	1	
UPC	UTI	1	0	0	0	8	1	1	1	0	0
	UCI	2	0	0	0	20	3	0	0	8	4
<b>Total Hospitalizados</b>	<b>10</b>	<b>5</b>	<b>0</b>	<b>3</b>	<b>88</b>	<b>4</b>	<b>3</b>	<b>1</b>	<b>34</b>	<b>5</b>	
Pacientes en UCI en VMI	2	0	0	0	11	2	0	0	7	4	

\*Actualizada al: 28/12/20 a las 11:00 Hrs.

HC= Hospital de Castro  
HA= Hospital de Aysén  
HQ= Hospital de Quechos  
HAch= Hospital de Achañ  
HPM= Hospital Puerto Montt


CUPM= Clínica Universitaria Puerto Montt  
CPM= Hospital Puerto Montt  
CPV= Hospital Puerto Varas  
HO= Hospital de Osorno  
CAO= Clínica Alemana Osorno

UTI= Unidad Tratamiento Intensivo  
UCI= Unidad Cuidados Intensivos  
UPC= Unidad de Paciente Crítico  
VMI= Ventilación Mecánica Invasiva

\*Datos corresponden a Red Pública y Privada.



#CuidémonosEntreTodos



## CAMAS CRÍTICAS Y VENTILADORES

### Cuidados Críticos Región de Los Lagos

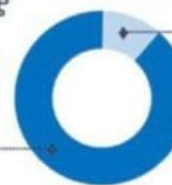
\*Información consolidada por el Servicio de Salud Del Reloncavi



#### Camas UCI

90%

En uso



10%  
Disponibles  
(8)

Dotación Total: 81



#### Ventiladores

61%

En uso



39%  
Disponibles  
(37)

Dotación Total: 94

\*Información actualizada: 28/12/20 a las 11:00 Hrs.

\*Datos corresponden a Red Pública y Privada.



#CuidémonosEntreTodos

