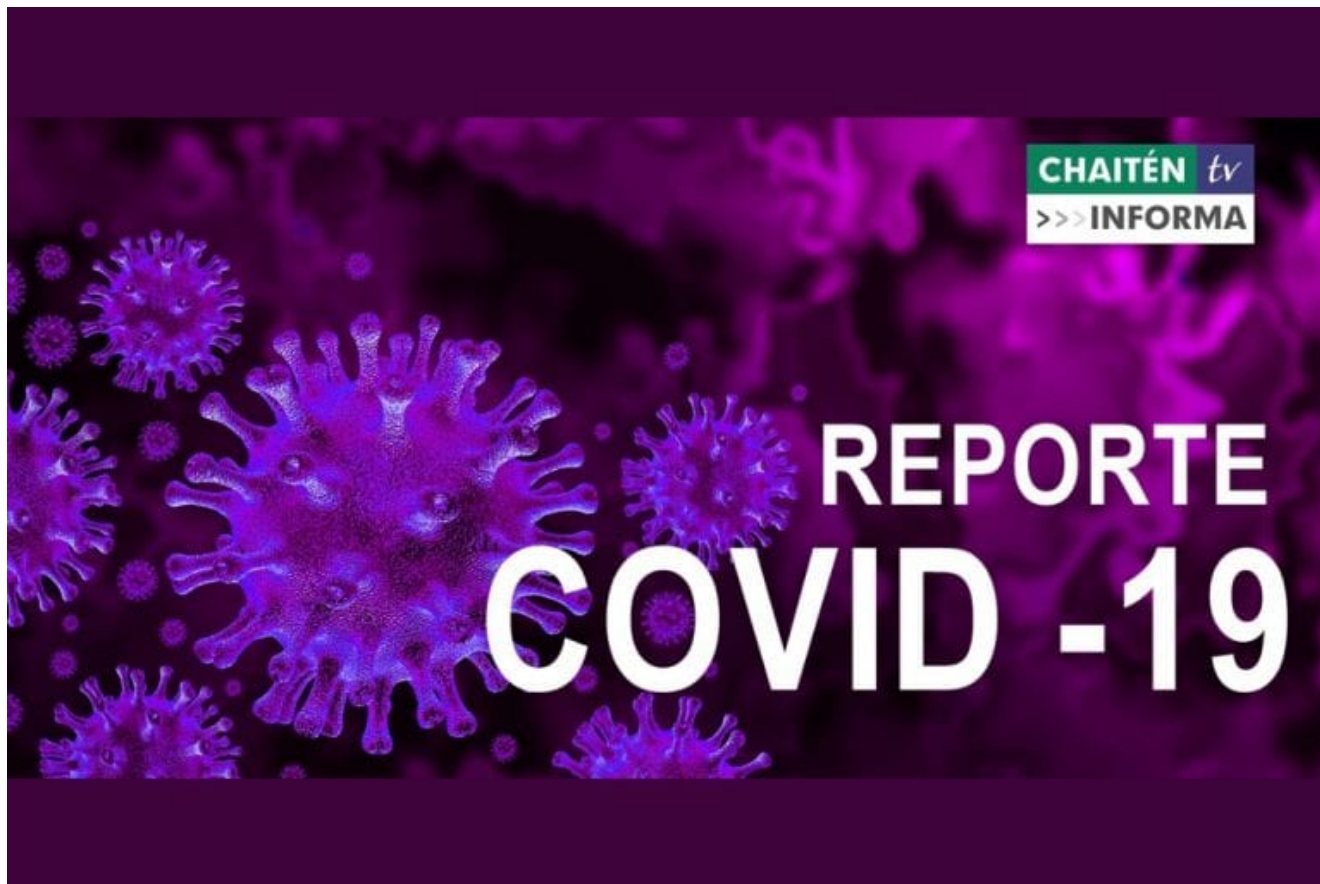


Lunes 19 de Octubre

19/10/2020



CHAITENTV INFORMA

REPORTE DE COVID-19 LUNES 19 DE OCTUBRE 2020

El detalle del total de los contagiados en la Región de Los lagos.

Las noticias de nuestro territorio las encuentras en ChaitenTv.

Revisa el reporte Completo Aquí

Reporte COVID-19/N° 214

Lunes 19 de octubre de 2020

(Corte al 18 de octubre a las 09:00, con análisis Epidemiológico hasta las 18 horas).

CASOS NUEVOS COVID-19 DESAGREGADO POR COMUNA

| Consolidado Regional de personas contagiadas por Coronavirus detectados en Centros de Salud | | | | | | |
|---------------------------------------------------------------------------------------------|------------------------------|----------------------|---------------------------|---------------------------|----------------------------------------|--------------------------|
| Comuna, Provincia y Región | Casos confirmados acumulados | Casos nuevos totales | Casos nuevos con síntomas | Casos nuevos sin síntomas | Casos nuevos confirmados sin notificar | Casos activos por comuna |
| Puerto Montt | 4.950 | 38 | 19 | 19 | | 498 |
| Calbuco | 442 | 5 | 4 | 1 | | 48 |
| Cochamó | 15 | - | - | - | | - |
| Fresia | 241 | 1 | 1 | - | | 49 |
| Frutillar | 424 | 1 | 1 | - | | 38 |
| Los Muermos | 327 | - | - | - | | 40 |
| Llanquihue | 364 | 1 | - | 1 | | 35 |
| Mauñín | 378 | 3 | 2 | 1 | | 22 |
| Puerto Varas | 536 | 4 | 2 | 2 | | 78 |
| Provincia Llanquihue | 7.677 | 53 | 29 | 24 | | 808 |
| Castro | 118 | 6 | 2 | 4 | | 32 |
| Ancud | 157 | - | - | - | | 14 |
| Chonchi | 117 | 5 | 1 | 4 | | 93 |
| Curaco de Vélez | 18 | - | - | - | | - |
| Dalcahue | 32 | 1 | 1 | - | | 13 |
| Puqueldón | 9 | - | - | - | | 6 |
| Queilen | 5 | - | - | - | | 4 |
| Quellón | 56 | 3 | - | 3 | | 48 |
| Quemchi | 30 | 6 | 1 | 5 | | 13 |
| Quinchao | 6 | - | - | - | | - |
| Provincia Chiloé | 548 | 21 | 5 | 16 | | 223 |
| Osorno | 2.559 | 51 | 28 | 23 | | 392 |
| Puerto Octay | 156 | - | - | - | | 18 |
| Purranque | 401 | 12 | 11 | 1 | | 105 |
| Puyehue | 154 | 7 | 6 | 1 | | 20 |
| Río Negro | 281 | 3 | 1 | 2 | | 40 |
| San Juan de la Costa | 279 | 6 | 5 | 1 | | 46 |
| San Pablo | 110 | 3 | 2 | 1 | | 35 |
| Provincia de Osorno | 3.940 | 82 | 53 | 29 | | 656 |
| Chaitén | 14 | - | - | - | | - |
| Futaleufú | 1 | - | - | - | | - |
| Hualaihué | 88 | - | - | - | | 33 |
| Provincia de Palena | 103 | - | - | - | | 33 |
| Casos confirmados sin notificar | 56 | 4 | | | | |
| Total Regional | 12.324 | 160 | 87 | 69 | 4 | 1720 |
| Casos confirmados Los Lagos notificados residencia en otras regiones | 227 | 11 | 1 | 10 | | 19 |
| Cluster crucero | 21 | - | | | | |
| Total región de Los Lagos | 12.572 | 171 | 88 | 79 | 4 | 1.739 |



DATOS DESAGREGADOS POR PROVINCIA

En la región de Los Lagos, según plataforma de notificación EPIVIGILA se han confirmado 12.572 casos de COVID-19, de los cuales 12.324 corresponden a la región, 227 personas que residen en otras regiones testeadas en la Región de Los Lagos y 21 casos del Crucero Silver Explorer, los cuales fueron confirmados en nuestra región, pero con contagio en el interior de la nave.

CASOS ACTIVOS

| Provincias | Acumulados | Activos |
|-------------------------|---------------|--------------|
| LLANQUIHUE | 7.677 | 808 |
| CHILOÉ | 548 | 223 |
| OSORNO | 3.940 | 656 |
| PALENA | 103 | 33 |
| CASOS NO NOTIFICADOS | 56 | 0 |
| CASOS OTRAS REGIONES | 227 | 19 |
| CASOS CRUCERO | 21 | 0 |
| TOTAL ACUMULADOS | 12.572 | 1.739 |

Vigilancia de laboratorio Muestras ingresadas a vigilancia desde el 29 de febrero del 2020 a la fecha e informadas a SEREMI de Salud Los Lagos, en laboratorios.

| Laboratorio | N° Muestras |
|----------------------------------|----------------|
| Provincia de Llanquihue y Palena | 181.171 |
| Provincia de Osorno | 96.295 |
| Provincia de Chiloé | 33.922 |
| Total | 311.388 |

CASOS FALLECIDOS

| Comuna de Residencia | N° Fallecidos en la Región de Los Lagos |
|----------------------|-----------------------------------------|
| Osorno | 36 |
| San Juan de la Costa | 4 |
| San Pablo | 3 |
| Puerto Montt | 29 |
| Llanquihue | 7 |
| Frutillar | 2 |
| Ancud | 2 |
| Calbuco | 5 |
| Puyehue | 4 |
| Puerto Octay | 2 |
| Río Negro | 2 |
| Puerto Varas | 3 |
| Dalcahue | 1 |
| Quellón | 1 |
| Los Muermos | 1 |
| Purranque | 8 |
| Hualaihué | 1 |
| Mauullín | 2 |
| Fresia | 2 |
| Total | 115 |



HOSPITALIZADOS RED PÚBLICA Y PRIVADA

Hospitalizados por COVID-19 Región de Los Lagos



*Información consolidada por el Servicio de Salud Del Reloncaví

| | Servicio de Salud Chiloé | | Servicio de Salud Del Reloncaví | | | | Servicio de Salud Osorno | | |
|------------------------------------------|--------------------------|----------|---------------------------------|----------|----------|----------|--------------------------|----------|---|
| | HC | HA | HPM | CUPM | CPM | CPV | HO | CAO | |
| Pacientes en Aislamiento | 0 | 1 | 31 | 0 | 0 | 0 | 31 | 1 | |
| UPC | UTI | 5 | 0 | 7 | 3 | 0 | 0 | 13 | 0 |
| | UCI | 0 | 0 | 18 | 2 | 1 | 0 | 9 | 0 |
| Total Hospitalizados | 5 | 1 | 56 | 5 | 1 | 0 | 53 | 1 | |
| Pacientes en UCI en Ventilación Mecánica | 0 | 0 | 10 | 2 | 1 | 0 | 7 | 0 | |

*Actualizada al: 19/10/20 a las 11:00 Hrs.

*Datos corresponden a Red Pública y Privada.

HC - Hospital de Castro

HA - Hospital de Ancud

HPM - Hospital Puerto Montt

CUPM - Clínica Universitaria Puerto Montt

CPM - Clínica Puerto Montt

CPV - Clínica Puerto Varas

HO - Hospital de Osorno

CAO - Clínica Alemana de Osorno

UTI - Unidad de Tratamiento Intensivo

UCI - Unidad de Cuidados Intensivos

UPC - Unidad de Paciente Crítico



800-362-990

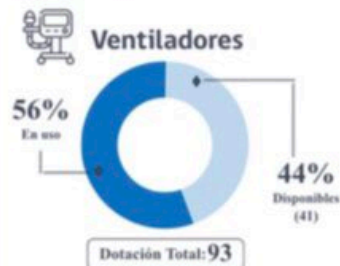
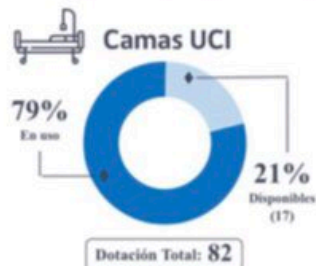
#CuidémonosEntreTodos



CAMAS CRÍTICAS Y VENTILADORES

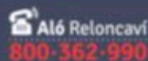
Cuidados Críticos Región de Los Lagos

*Información consolidada por el Servicio de Salud Del Reloncaví



*Información actualizada: 19/10/20 a las 11:00 Hrs.

*Datos corresponden a Red Pública y Privada.



800-362-990

#CuidémonosEntreTodos

