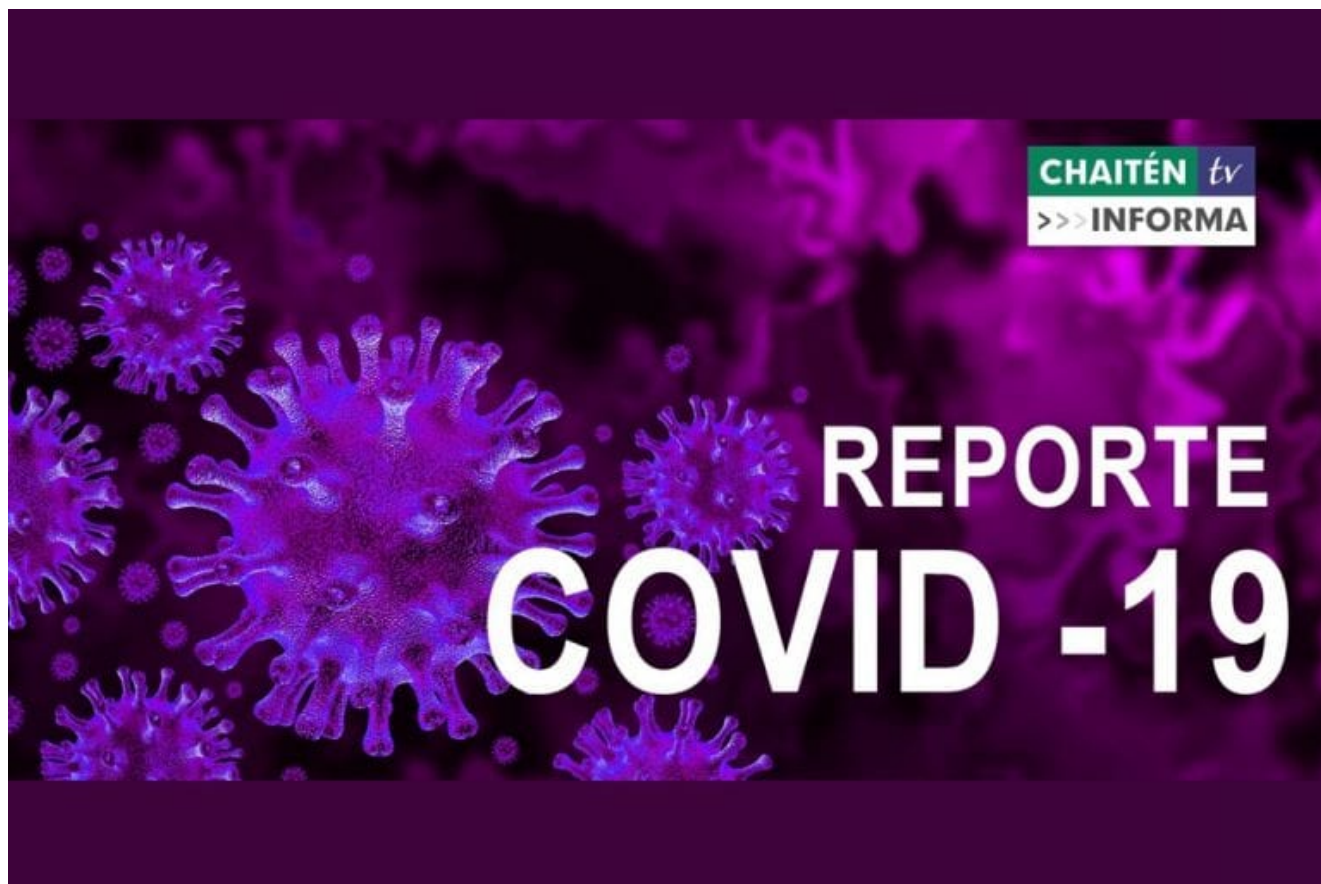


Jueves 13 de Agosto

13/08/2020



CHAITENTV INFORMA

REPORTE DE COVID-19 JUEVES 13 DE AGOSTO 2020

El detalle del total de los contagiados en la Región de Los Lagos.

Las noticias de nuestro territorio las encuentras en ChaitenTv

Reporte COVID-19/N° 147

Jueves 13 de agosto de 2020

(Corte al 12 de agosto a las 09:00, con análisis Epidemiológico hasta las 18 horas).

CASOS NUEVOS COVID-19 DESAGREGADO POR COMUNA

| Consolidado Regional de personas contagiadas por Coronavirus detectados en Centros de Salud | | | | | |
|---|------------------------------|----------------------|---------------------------|---------------------------|---|
| Comuna, Provincia y Región | Casos confirmados acumulados | Casos nuevos totales | Casos nuevos con síntomas | Casos nuevos sin síntomas | Casos nuevos confirmados sin notificar ** |
| Puerto Montt | 2.511 | 31 | 26 | 5 | |
| Calbuco | 213 | - | - | - | |
| Cochamó | 10 | - | - | - | |
| Fresia | 76 | - | - | - | |
| Frutillar | 169 | 11 | 10 | 1 | |
| Los Muermos | 85 | - | - | - | |
| Llanquihue | 167 | 1 | 1 | - | |
| Maulín | 82 | - | - | - | |
| Puerto Varas | 231 | 1 | - | 1 | |
| Provincia Llanquihue | 3.544 | 44 | 37 | 7 | - |
| Castro | 30 | - | - | - | |
| Ancud | 109 | - | - | - | |
| Chonchi | 1 | - | - | - | |
| Curaco de Vélez | 18 | - | - | - | |
| Dalcahue | 8 | - | - | - | |
| Quellón | 6 | - | - | - | |
| Quemchi | 14 | - | - | - | |
| Quinchao | 3 | - | - | - | |
| Provincia Chiloé | 189 | - | - | - | - |
| Osorno | 925 | 15 | 12 | 3 | |
| Puerto Octav | 40 | 1 | 1 | - | |
| Purranque | 111 | 1 | - | 1 | |
| Puehue | 31 | 4 | 3 | 1 | |
| Río Negro | 59 | 1 | 1 | - | |
| San Juan de la Costa | 55 | - | - | - | |
| San pablo | 26 | 3 | 1 | 2 | |
| Provincia de Osorno | 1.247 | 25 | 18 | 7 | - |
| Chaitén | 11 | - | - | - | |
| Hualaihué | 17 | - | - | - | |
| Provincia de Palena | 28 | - | - | - | |
| Casos no notificados confirmados | 55 | 6 | - | - | 6 |
| Total Regional | 5.063 | 75 | 55 | 14 | 6 |
| Total casos confirmados Los Lagos notificados con residencia en otras regiones | 140 | - | - | | |
| Cluster crucero | 21 | - | - | | |
| Total región de Los Lagos | 5.224 | 75 | 55 | 14 | 6 |



DATOS DESAGREGADOS POR PROVINCIA

En la región de Los Lagos, según plataforma de notificación EPIVIGILA se han confirmado 5.224 casos de COVID-19, de los cuales 5.063 corresponden a la región, 140 personas que residen en otras regiones testeadas en la Región de Los Lagos y 21 casos del Crucero Silver Explorer, los cuales fueron confirmados en nuestra región, pero con contagio en el interior de la nave.

CASOS ACTIVOS

| Provincias | Acumulados | Activos |
|-------------------------|--------------|------------|
| LLANQUIHUE | 3.544 | 668 |
| PALENA | 28 | 1 |
| OSORNO | 1.247 | 238 |
| CHILOÉ | 189 | 7 |
| OTRAS REGIONES | 140 | 7 |
| CRUCERO | 21 | 0 |
| CASOS NO NOTIFICADOS | 55 | 0 |
| TOTAL ACUMULADOS | 5.224 | 921 |

Vigilancia de laboratorio Muestras ingresadas a vigilancia desde el 29 de febrero del 2020 a la fecha e informadas a SEREMI de Salud Los Lagos, en laboratorios.

| Laboratorio | N° Muestras |
|----------------------------------|----------------|
| Provincia de Llanquihue y Palena | 78.476 |
| Provincia de Osorno | 38.222 |
| Provincia de Chiloé | 15.787 |
| Total | 132.485 |

CASOS FALLECIDOS

| Comuna de Residencia | N° Fallecidos en la Región de Los Lagos |
|----------------------|---|
| Osorno | 18 |
| San Juan de la Costa | 3 |
| San Pablo | 1 |
| Puerto Montt | 15 |
| Llanquihue | 2 |
| Ancud | 1 |
| Calbuco | 4 |
| Puyehue | 1 |
| Puerto Octay | 1 |
| Río Negro | 1 |
| Puerto Varas | 1 |
| Dalcahue | 1 |
| Quellón | 1 |
| Purranque | 1 |
| Hualaihué | 1 |
| Fresia | 2 |
| Total | 54 |



HOSPITALIZADOS RED PÚBLICA Y PRIVADA

Hospitalizados por COVID-19 Región de Los Lagos

*Información consolidada por el Servicio de Salud Del Reloncaví

| | Servicio de Salud Chiloé | | Servicio de Salud Del Reloncaví | | | | Servicio de Salud Osorno | |
|--|--------------------------|----------|---------------------------------|----------|----------|----------|--------------------------|----------|
| | HC | HA | HPM | CUPM | CPM | CPV | HO | CAO |
| Pacientes en Aislamiento | 0 | 0 | 30 | 0 | 2 | 1 | 32 | 1 |
| UPC | UTI | 1 | 6 | 2 | 0 | 0 | 0 | 1 |
| | UCI | 0 | 10 | 0 | 0 | 0 | 5 | 0 |
| Total Hospitalizados | 1 | 0 | 46 | 2 | 2 | 1 | 37 | 2 |
| Pacientes en UCI en Ventilación Mecánica | 0 | 0 | 8 | 0 | 0 | 0 | 4 | 0 |

*Actualizada al: 13/08/20 a las 13:00 Hrs.

*Datos corresponden a Red Pública y Privada

HC - Hospital de Castro

HA - Hospital de Ancud

HPM - Hospital Puerto Montt

CUPM - Clínica Universidad Puerto Montt

CPM - Clínica Puerto Montt

CPV - Clínica Puerto Varas

HO - Hospital de Osorno

CAO - Clínica Reina de Osorno

UTI - Unidad de Tratamiento Intensivo

UCI - Unidad de Cuidados Intensivos

UPC - Unidad de Paciente Crítico



800-362-990

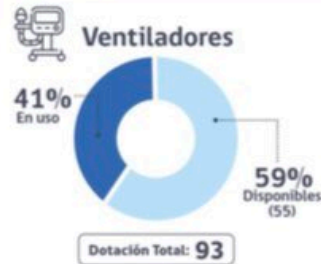
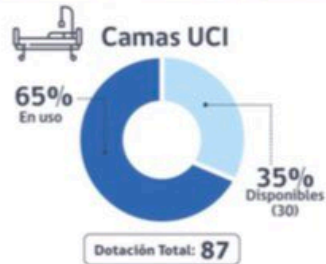
#CuidémonosEntreTodos



CAMAS CRÍTICAS Y VENTILADORES

Cuidados Críticos Región de Los Lagos

*Información consolidada por el Servicio de Salud Del Reloncaví



*Información actualizada: 13/08/20 a las 13:00 Hrs.

*Datos corresponden a Red Pública y Privada.



800-362-990

#CuidémonosEntreTodos

