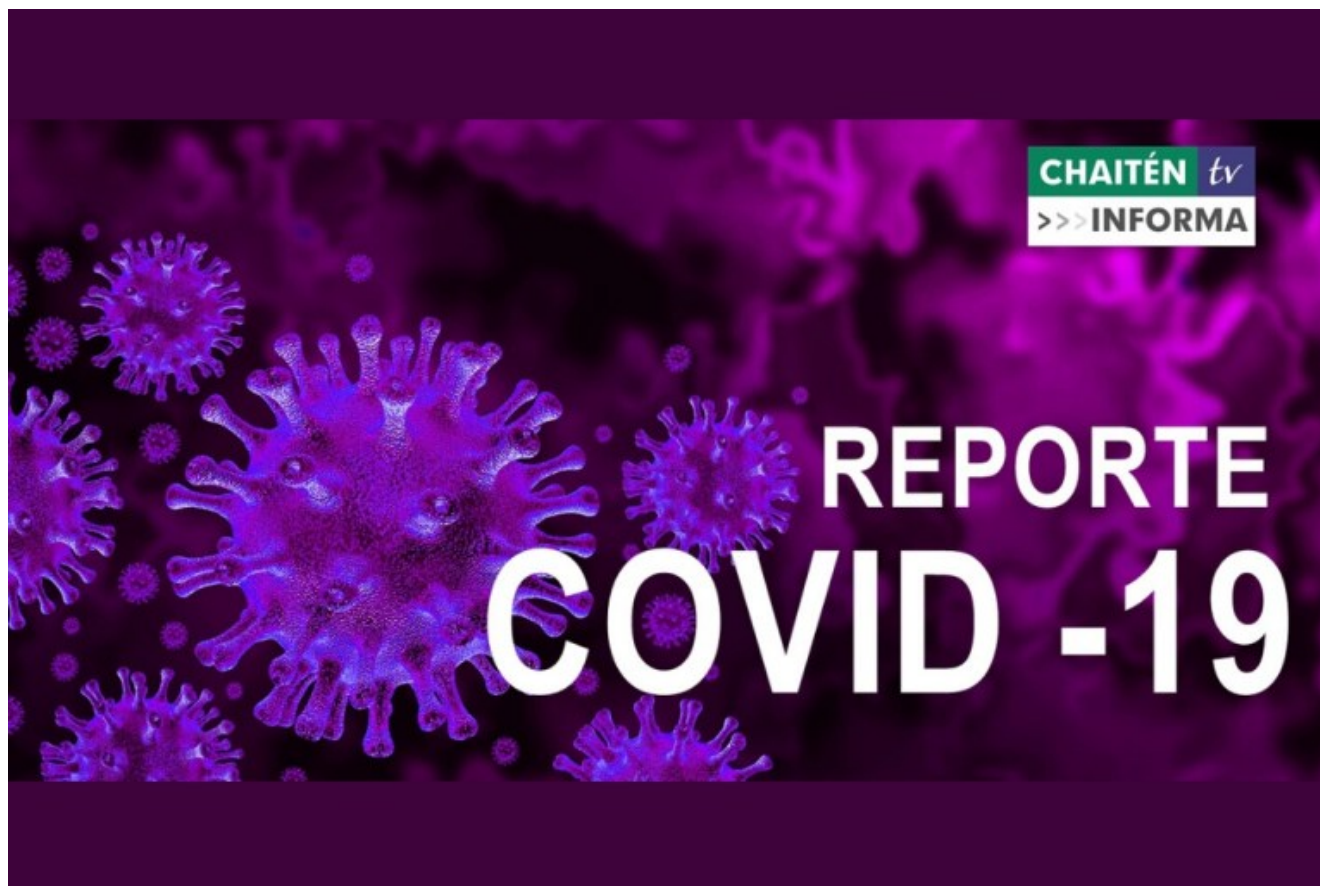


Miércoles 5 de Agosto

05/08/2020



CHAITENTV INFORMA

REPORTE DE COVID-19 MIÉRCOLES 5 DE AGOSTO 2020

El detalle del total de los contagiados en la Región de Los Lagos.

Las noticias de nuestro territorio las encuentras en ChaitenTv

SITUACIÓN CORONAVIRUS COVID-19 REGIÓN DE LOS LAGOS

PLAN DE ACCIÓN
CORONAVIRUS
COVID-19



Reporte COVID-19/N° 139

Miércoles 05 de agosto de 2020

(Corte al 04 de agosto a las 09:00, con análisis Epidemiológico hasta las 18 horas).

CASOS NUEVOS COVID-19 DESAGREGADO POR COMUNA

| Consolidado Regional de personas contagiadas por Coronavirus detectados en Centros de Salud | | | | | |
|---|------------------------------|----------------------|----------------------------------|---------------------------|---|
| Comuna, Provincia y Región | Casos confirmados acumulados | Casos nuevos totales | Casos nuevos nuevos con síntomas | Casos nuevos sin síntomas | Casos nuevos confirmados sin notificar ** |
| Puerto Montt | 2.180 | 40 | 31 | 9 | |
| Calbuco | 167 | 4 | 3 | 1 | |
| Cochamó | 9 | - | - | - | |
| Fresia | 58 | 4 | 4 | - | |
| Frutillar | 130 | 2 | 1 | 1 | |
| Los Muermos | 62 | - | - | - | |
| Llanquihue | 136 | 9 | 9 | - | |
| Mauñín | 66 | 1 | 1 | - | |
| Puerto Varas | 181 | 10 | 9 | 1 | |
| Provincia Llanquihue | 2.989 | 70 | 58 | 12 | - |
| Castro | 28 | - | - | - | |
| Ancud | 109 | - | - | - | |
| Chonchi | 1 | - | - | - | |
| Curaco de Vélez | 18 | - | - | - | |
| Dalcahue | 8 | - | - | - | |
| Quellón | 6 | - | - | - | |
| Quemchi | 14 | - | - | - | |
| Quinchao | 3 | - | - | - | |
| Provincia Chiloé | 187 | - | - | - | - |
| Osorno | 775 | 8 | 4 | 4 | |
| Puerto Octay | 24 | 2 | 2 | - | |
| Purranque | 92 | 1 | - | 1 | |
| Puyehue | 23 | - | - | - | |
| Río Negro | 52 | 2 | - | 2 | |
| San Juan de la Costa | 53 | - | - | - | |
| San pablo | 20 | - | - | - | |
| Provincia de Osorno | 1.039 | 13 | 6 | 7 | - |
| Chaitén | 11 | - | - | - | |
| Hualaihué | 17 | - | - | - | |
| Provincia de Palena | 28 | - | - | - | - |
| Casos no notificados confirmados | 58 | 9 | - | - | 9 |
| Total Regional | 4.301 | 92 | 64 | 19 | 9 |
| Total casos confirmados Los Lagos | 134 | - | - | - | - |
| notificados con residencia en otras regiones | | | | | |
| Cluster crucero | 21 | - | - | - | - |
| Total región de Los Lagos | 4.456 | 92 | 64 | 19 | 9 |

DATOS DESAGREGADOS POR PROVINCIA

En la región de Los Lagos, según plataforma de notificación EPIVIGILA se han confirmado 4.456 casos de COVID-19, de los cuales 4.301 corresponden a la región, 134 personas que residen en otras regiones testeadas en la Región de Los Lagos y 21 casos del Crucero Silver Explorer, los cuales fueron confirmados en nuestra región, pero con contagio en el interior de la nave.

CASOS ACTIVOS

| Provincias | Acumulados | Activos |
|-------------------------|--------------|--------------|
| LLANQUIHUE | 2.989 | 800 |
| PALENA | 28 | 1 |
| OSORNO | 1.039 | 164 |
| CHILOÉ | 187 | 21 |
| OTRAS REGIONES | 134 | 20 |
| CRUCERO | 21 | 0 |
| CASOS NO NOTIFICADOS | 58 | 0 |
| TOTAL ACUMULADOS | 4.456 | 1.006 |



Vigilancia de laboratorio Muestras ingresadas a vigilancia desde el 29 de febrero del 2020 a la fecha e informadas a SEREMI de Salud Los Lagos, en laboratorios.

| Laboratorio | N° Muestras |
|----------------------------------|----------------|
| Provincia de Llanquihue y Palena | 66.241 |
| Provincia de Osorno | 33.270 |
| Provincia de Chiloé | 14.259 |
| Total | 113.770 |

CASOS FALLECIDOS

| Comuna de Residencia | N° Fallecidos en la Región de Los Lagos |
|----------------------|---|
| Osorno | 14 |
| San Juan de la Costa | 2 |
| San Pablo | 1 |
| Puerto Montt | 13 |
| Llanquihue | 2 |
| Ancud | 1 |
| Calbuco | 3 |
| Puyehue | 1 |
| Puerto Octay | 1 |
| Río Negro | 1 |
| Dalcahue | 1 |
| Hualaihué | 1 |
| Fresia | 2 |
| Total | 43 |

HOSPITALIZADOS RED PÚBLICA Y PRIVADA

Hospitalizados por COVID-19 Región de Los Lagos  

*Información consolidada por el Servicio de Salud Del Reloncaví

| | Servicio de Salud Chiloé | | Servicio de Salud Del Reloncaví | | | | Servicio de Salud Osorno | |
|--|--------------------------|----------|---------------------------------|----------|----------|----------|--------------------------|----------|
| | HC | HA | HPM | CUPM | CPM | CPV | HO | CAO |
| Pacientes en Aislamiento | 0 | 0 | 31 | 0 | 5 | 1 | 21 | 2 |
| UPC | UTI | 0 | 12 | 1 | 1 | 0 | 2 | 1 |
| | UCI | 0 | 10 | 0 | 0 | 0 | 5 | 0 |
| Total Hospitalizados | 0 | 0 | 53 | 1 | 6 | 1 | 28 | 3 |
| Pacientes en UCI en Ventilación Mecánica | 0 | 0 | 10 | 0 | 0 | 0 | 5 | 0 |

*Actualizada al: 05:08:20 a las 11:00 Hrs.
*Datos corresponden a Red Pública y Privada.

HC- Hospital de Curupí
HA- Hospital de Ancud
HPM- Hospital Puerto Montt
CUPM- Clínica Universitaria Puerto Montt

CPM- Clínica Puerto Montt
CPV- Clínica Puerto Varas
HO- Hospital de Osorno
CAO- Clínica Alemana de Osorno

UTI- Unidad de Tratamiento Intensivo
UCI- Unidad de Cuidados Intensivos
UPC- Unidad de Paciente Crítico

Aló Reloncaví 800-362-990 #CuidémonosEntreTodos CORONAVIRUS

CAMAS CRÍTICAS Y VENTILADORES

